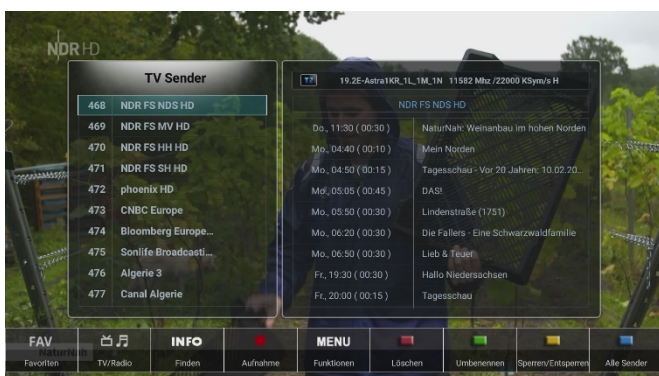
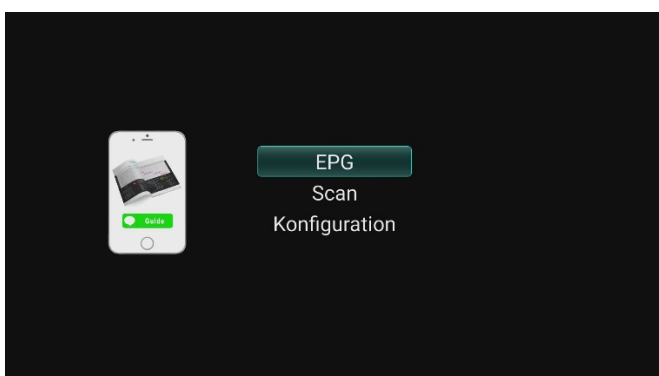


## Benutzerhandbuch

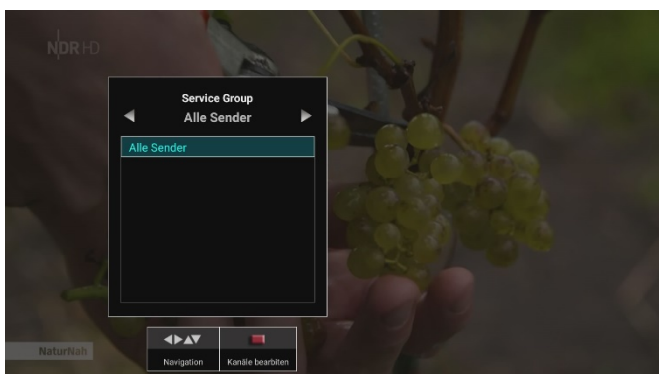
### Wie erstelle ich eine Kanalliste mit meinen Favoriten?

Du hast bereits deine Antenneneinstellungen vorgenommen und einen Sendersuchlauf durchlaufen – jetzt hast Du die Möglichkeit Dir deine Favoritenordner zu erstellen und ausgewählte Kanäle in die jeweiligen Ordner zu verschieben.

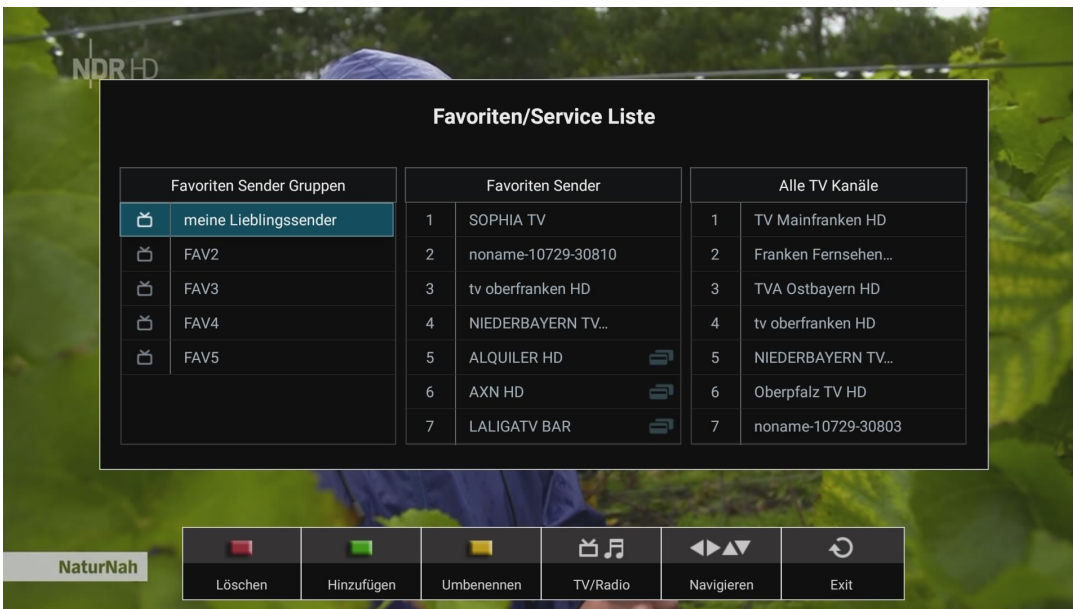
Gehe in LIVE TV und öffne deine Kanalliste mit der **OK** Taste.



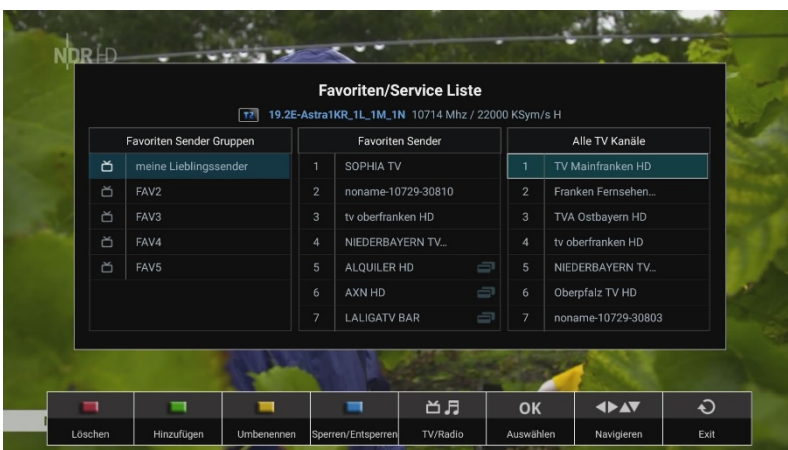
Drücke die FAV Taste auf deiner Fernbedienung.



Drücke die **ROTE** Farbtaste um in Kanäle bearbeiten zu gelangen.



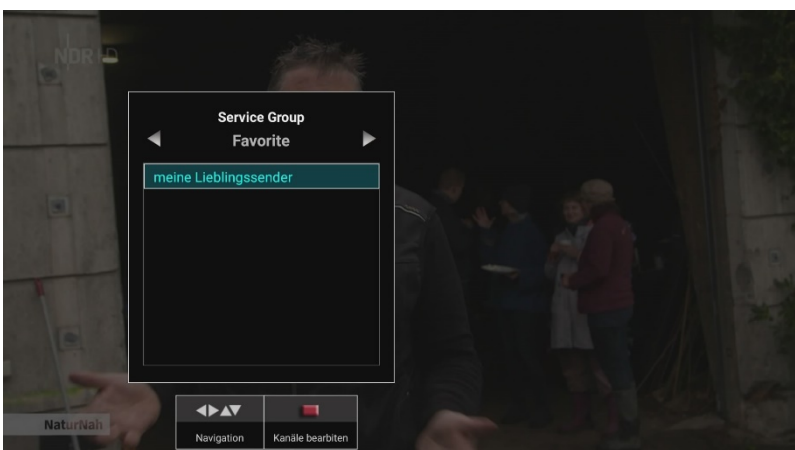
Du kannst die vorgegebenen FAV Ordner Namen nun ändern, indem Du die **gelbe** Taste drückst – gebe deinen Ordnern einen Namen.



Jetzt kannst Du auf die rechte Spalte zu ALL TV Kanäle wechseln und in den jeweiligen Ordner deine Sender hinzufügen mittels der **grünen** Taste. Möchtest Du die Position innerhalb deines Favoriten Ordnern verschieben, kannst Du die **blaue** Taste drücken – wählst somit den Sender aus, der verschoben werden soll und ein erneutes Klicken auf die

**blaue** Taste positioniert den Sender in die gewünschte Reihenfolge.

Mit Exit kannst du die Sortierung beenden und sichern.



Wenn Du nun im TV-Modus bist und die Kanalliste öffnest, kannst Du mit der **FAV** Taste und rechts/links zu deinen Favoriten gelangen.